





## CENÍK VENKOVNÍCH NETLAKOVÝCH SYSTÉMŮ

Trubky PRAGMA+ID SN10 z PP			
Položka	Popis CZ	JMN	Brutto cena (Kč)
	PRAGMA OD trubka SN10 DN150x6m	KS	1 250,0
	PRAGMA+ID trubka SN10 DN200x6m	KS	1 525,0
	PRAGMA+ID trubka SN10 DN250x6m	KS	2 250,0
	PRAGMA+ID trubka SN10 DN300x6m	KS	3 095,0
	PRAGMA+ID trubka SN10 DN400x6m	KS	5 230,0
	PRAGMA+ID trubka SN10 DN500x6m	KS	8 330,0
	PRAGMA+ID trubka SN10 DN600x6m	KS	12 750,0
	PRAGMA+ID trubka SN10 DN800x6m	KS	25 400,0
	PRAGMA+ID trubka SN10 DN1000x6m	KS	36 500,0
-DN160 odpovídá DN/OD			
Trubky PRAGMA+ID SN12 a SN16 z PP			
Položka	Popis CZ	JMN	Brutto cena (Kč)
	PRAGMA OD trubka SN12 DN150x6m	KS	1 425,0
	PRAGMA+ID trubka SN12 DN200x6m	KS	1 970,0
	PRAGMA+ID trubka SN12 DN250x6m	KS	3 250,0
	PRAGMA+ID trubka SN12 DN300x6m	KS	3 800,0
	PRAGMA+ID trubka SN12 DN400x6m	KS	6 890,0
	PRAGMA+ID trubka SN12 DN500x6m	KS	10 250,0
	PRAGMA+ID trubka SN12 DN600x6m	KS	15 550,0
	PRAGMA+ID trubka SN12 DN800x6m	KS	28 050,0
	PRAGMA+ID trubka SN12 DN1000x6m	KS	52 300,0
-DN160 odpovídá DN/OD			
	PRAGMA OD trubka SN16 DN150x6m	KS	1 565,0
	PRAGMA+ID trubka SN16 DN200x6m	KS	2 850,0
	PRAGMA+ID trubka SN16 DN250x6m	KS	4 270,0
	PRAGMA+ID trubka SN16 DN300x6m	KS	5 150,0
	PRAGMA+ID trubka SN16 DN400x6m	KS	9 180,0
	PRAGMA+ID trubka SN16 DN500x6m	KS	13 600,0
	PRAGMA+ID trubka SN16 DN600x6m	KS	20 900,0
	PRAGMA+ID trubka SN16 DN800x6m	KS	39 950,0
	PRAGMA+ID trubka SN16 DN1000x6m	KS	58 650,0
-DN160 odpovídá DN/OD			
Trubky PRAGMA HIGHWAY SN12 a SN16 z PP			
Položka	Popis CZ	JMN	Brutto cena (Kč)
	PRAGMA HIGHWAY e4 trubka SN12 DN200x6m	KS	2 370,0
	PRAGMA HIGHWAY e4 trubka SN12 DN250x6m	KS	3 890,0
	PRAGMA HIGHWAY e4 trubka SN12 DN300x6m	KS	5 260,0
	PRAGMA HIGHWAY e4 trubka SN12 DN400x6m	KS	9 780,0
	PRAGMA HIGHWAY e4 trubka SN16 DN200x6m	KS	3 590,0
	PRAGMA HIGHWAY e4 trubka SN16 DN250x6m	KS	5 350,0
	PRAGMA HIGHWAY e4 trubka SN16 DN300x6m	KS	6 490,0
	PRAGMA HIGHWAY e4 trubka SN16 DN400x6m	KS	11 580,0
	PRAGMA HIGHWAY e5 trubka SN12 DN200x6m	KS	3 340,0
	PRAGMA HIGHWAY e5 trubka SN12 DN250x6m	KS	4 820,0
	PRAGMA HIGHWAY e5 trubka SN12 DN300x6m	KS	5 520,0
	PRAGMA HIGHWAY e5 trubka SN12 DN400x6m	KS	10 070,0



## CENÍK VENKOVNÍCH NETLAKOVÝCH SYSTÉMŮ

**Trubka Pragma Highway e5 SN16**



PRAGMA HIGHWAY e5 trubka SN12 DN500x6m	KS	12 280,0
PRAGMA HIGHWAY e5 trubka SN12 DN600x6m	KS	18 750,0
PRAGMA HIGHWAY e5 trubka SN12 DN800x6m	KS	33 310,0
PRAGMA HIGHWAY e5 trubka SN12 DN1000x6m	KS	62 170,0
PRAGMA HIGHWAY e5 trubka SN16 DN200x6m	KS	4 380,0
PRAGMA HIGHWAY e5 trubka SN16 DN250x6m	KS	5 940,0
PRAGMA HIGHWAY e5 trubka SN16 DN300x6m	KS	6 810,0
PRAGMA HIGHWAY e5 trubka SN16 DN400x6m	KS	11 930,0
PRAGMA HIGHWAY e5 trubka SN16 DN500x6m	KS	16 590,0
PRAGMA HIGHWAY e5 trubka SN16 DN600x6m	KS	25 300,0
PRAGMA HIGHWAY e5 trubka SN16 DN800x6m	KS	48 640,0
PRAGMA HIGHWAY e5 trubka SN16 DN1000x6m	KS	71 480,0

## CENÍK VENKOVNÍCH NETLAKOVÝCH SYSTÉMŮ

Tvarovky PRAGMA+ID z PP				
Položka		Popis CZ	JMN	Brutto cena (Kč)
<b>Koleno</b>  <b>DN160-DN250</b> <b>DN300-DN600</b>  		PRAGMA OD koleno 15° DN150	KS	<b>230,0</b>
		PRAGMA OD koleno 30° DN150	KS	<b>260,0</b>
		PRAGMA OD koleno 45° DN150	KS	<b>280,0</b>
		PRAGMA+ID koleno 15° DN200	KS	<b>420,0</b>
		PRAGMA+ID koleno 30° DN200	KS	<b>430,0</b>
		PRAGMA+ID koleno 45° DN200	KS	<b>430,0</b>
		PRAGMA+ID koleno 90° DN200	KS	610,0
		PRAGMA+ID koleno 15° DN250	KS	<b>960,0</b>
		PRAGMA+ID koleno 30° DN250	KS	<b>1 230,0</b>
		PRAGMA+ID koleno 45° DN250	KS	<b>1 370,0</b>
		PRAGMA+ID koleno 90° DN250	KS	2 240,0
		PRAGMA+ID koleno 15° DN300	KS	<b>1 670,0</b>
		PRAGMA+ID koleno 30° DN300	KS	<b>1 970,0</b>
		PRAGMA+ID koleno 45° DN300	KS	<b>2 190,0</b>
		PRAGMA+ID koleno 90° DN300	KS	3 170,0
		PRAGMA+ID koleno 15° DN400	KS	<b>3 510,0</b>
		PRAGMA+ID koleno 30° DN400	KS	<b>3 550,0</b>
		PRAGMA+ID koleno 45° DN400	KS	<b>4 180,0</b>
		PRAGMA+ID koleno 90° DN400	KS	5 200,0
		PRAGMA+ID koleno 15° DN500	KS	4 390,0
		PRAGMA+ID koleno 30° DN500	KS	4 790,0
		PRAGMA+ID koleno 45° DN500	KS	5 980,0
		PRAGMA+ID koleno 90° DN500	KS	7 290,0
		PRAGMA+ID koleno 15° DN600	KS	10 100,0
		PRAGMA+ID koleno 30° DN600	KS	10 950,0
		PRAGMA+ID koleno 45° DN600	KS	13 650,0
		PRAGMA+ID koleno 90° DN600	KS	16 800,0
	-DN160 odpovídá DN/OD			
<b>Odbočka 45°</b>  <b>DN160-DN250</b> <b>DN300-DN600</b>  		PRAGMA OD odbočka 45° DN150x150	KS	<b>570,0</b>
		PRAGMA+ID odbočka 45° DN200x200	KS	1 240,0
		PRAGMA+ID odbočka 45° DN250x200	KS	<b>2 260,0</b>
		PRAGMA+ID odbočka 45° DN250x250	KS	5 020,0
		PRAGMA+ID odbočka 45° DN300x200	KS	<b>4 670,0</b>
		PRAGMA+ID odbočka 45° DN300x250	KS	<b>5 250,0</b>
		PRAGMA+ID odbočka 45° DN300x300	KS	5 530,0
		PRAGMA+ID odbočka 45° DN400x200	KS	<b>6 680,0</b>
		PRAGMA+ID odbočka 45° DN400x250	KS	<b>7 140,0</b>
		PRAGMA+ID odbočka 45° DN400x300	KS	<b>7 670,0</b>
		PRAGMA+ID odbočka 45° DN400x400	KS	<b>9 810,0</b>
		PRAGMA+ID odbočka 45° DN500x200	KS	8 720,0
		PRAGMA+ID odbočka 45° DN500x250	KS	9 110,0
		PRAGMA+ID odbočka 45° DN500x300	KS	9 850,0
		PRAGMA+ID odbočka 45° DN500x400	KS	10 950,0
		PRAGMA+ID odbočka 45° DN500x500	KS	11 700,0
		PRAGMA+ID odbočka 45° DN600x200	KS	15 400,0
		PRAGMA+ID odbočka 45° DN600x250	KS	15 950,0
		PRAGMA+ID odbočka 45° DN600x300	KS	17 050,0

## CENÍK VENKOVNÍCH NETLAKOVÝCH SYSTÉMŮ

-DN160 odpovídá DN/OD

-odbočky DN200 a DN250 jsou osazeny hrdly na obou koncích hlavní větve.

### Odbočka 45° pro KG

#### DN160-DN300



#### DN400-DN600









-DN160 odpovídá DN/OD

-odbočky DN200 a DN250 jsou osazeny hrdly na obou koncích hlavní větve.

PRAGMA+ID odbočka 45° DN600x400	KS	19 000,0
PRAGMA+ID odbočka 45° DN600x500	KS	20 500,0
PRAGMA+ID odbočka 45° DN600x600	KS	20 950,0
PRAGMA+ID odbočka na KG 45° DN200x150	KS	<b>1 490,0</b>
PRAGMA+ID odbočka na KG 45° DN200x200	KS	<b>1 560,0</b>
PRAGMA+ID odbočka na KG 45° DN250x150	KS	<b>1 030,0</b>
PRAGMA+ID odbočka na KG 45° DN250x200	KS	<b>2 040,0</b>
PRAGMA+ID odbočka na KG 45° DN300x150	KS	<b>2 040,0</b>
PRAGMA+ID odbočka na KG 45° DN300x200	KS	<b>3 150,0</b>
PRAGMA+ID odbočka na KG 45° DN400x150	KS	<b>3 630,0</b>
PRAGMA+ID odbočka na KG 45° DN400x200	KS	<b>4 380,0</b>
PRAGMA+ID odbočka na KG 45° DN500x150	KS	6 120,0
PRAGMA+ID odbočka na KG 45° DN500x200	KS	6 290,0
PRAGMA+ID odbočka na KG 45° DN600x150	KS	5 640,0
PRAGMA+ID odbočka na KG 45° DN600x200	KS	7 580,0

## CENÍK VENKOVNÍCH NETLAKOVÝCH SYSTÉMŮ

<b>Sedlová odbočka pro Pragma+ID</b>  -klíč - součástí dodávky sedlové odbočky, mimo IDEAM200/150 a IDEAM250/150 -vrták - pro odbočující větev DN150 a DN200 - KGEAMV200 (součástí sk. 22) -pro odbočky IDEAM200/150 a IDEAM250/150: nutný klíč KGEAMK 150, vrták KGEAMV152	PRAGMA+ID odbočka sedlová 90° DN200x150	KS	<b>1 380,0</b>
	PRAGMA+ID odbočka sedlová 90° DN250x150	KS	<b>1 450,0</b>
	PRAGMA+ID odbočka sedlová 90° DN300x150	KS	<b>3 020,0</b>
	PRAGMA+ID odbočka sedlová 90° DN300x200	KS	<b>3 990,0</b>
	PRAGMA+ID odbočka sedlová 90° DN400x150	KS	<b>3 130,0</b>
	PRAGMA+ID odbočka sedlová 90° DN400x200	KS	<b>4 100,0</b>
	PRAGMA+ID odbočka sedlová 90° DN500x150	KS	<i>3 180,0</i>
	PRAGMA+ID odbočka sedlová 90° DN500x200	KS	<i>4 200,0</i>
	PRAGMA+ID odbočka sedlová 90° DN600x150	KS	<i>3 050,0</i>
	PRAGMA+ID odbočka sedlová 90° DN600x200	KS	<i>4 320,0</i>
	PRAGMA+ID odbočka sedlová 90° DN800x150	KS	<i>3 500,0</i>
	PRAGMA+ID odbočka sedlová 90° DN800x200	KS	<i>4 390,0</i>
<b>Dvojitě hrdlo se středním dorazem</b>  -DN160 odpovídá DN/OD	PRAGMA OD dvojitě hrdlo DN150	KS	<b>240,0</b>
	PRAGMA+ID dvojitě hrdlo DN200	KS	<b>380,0</b>
	PRAGMA+ID dvojitě hrdlo DN250	KS	<b>460,0</b>
	PRAGMA+ID dvojitě hrdlo DN300	KS	<b>490,0</b>
	PRAGMA+ID dvojitě hrdlo DN400	KS	<b>790,0</b>
	PRAGMA+ID dvojitě hrdlo DN500	KS	<i>1 050,0</i>
	PRAGMA+ID dvojitě hrdlo DN600	KS	<i>1 370,0</i>
	PRAGMA+ID dvojitě hrdlo DN800	KS	<i>3 950,0</i>
PRAGMA+ID dvojitě hrdlo DN1000	KS	<i>7 000,0</i>	
<b>Těsnící kroužek</b>  -DN160 odpovídá DN/OD	PRAGMA OD těsnící kroužek DN150	KS	<b>38,0</b>
	PRAGMA+ID těsnící kroužek DN200	KS	<b>46,0</b>
	PRAGMA+ID těsnící kroužek DN250	KS	<b>82,0</b>
	PRAGMA+ID těsnící kroužek DN300	KS	<b>137,0</b>
	PRAGMA+ID těsnící kroužek DN400	KS	<b>221,0</b>
	PRAGMA+ID těsnící kroužek DN500	KS	<b>339,0</b>
	PRAGMA+ID těsnící kroužek DN600	KS	<b>537,0</b>
	PRAGMA+ID těsnící kroužek DN800	KS	<b>1 405,0</b>
PRAGMA+ID těsnící kroužek DN1000	KS	<b>2 050,0</b>	
<b>Zátka</b>  -DN160 odpovídá DN/OD	PRAGMA OD zátka DN150	KS	<b>210,0</b>
	PRAGMA+ID zátka DN200	KS	<b>610,0</b>
	PRAGMA+ID zátka DN250	KS	<b>710,0</b>
	PRAGMA+ID zátka DN300	KS	<b>2 370,0</b>
	PRAGMA+ID zátka DN400	KS	<b>2 400,0</b>
	PRAGMA+ID zátka DN500	KS	<i>2 740,0</i>
	PRAGMA+ID zátka DN600	KS	<i>7 930,0</i>
<b>Přechod z dřívku hladkých trub na dřív PRAGMY+ID</b>  -DN160 odpovídá DN/OD, přechod z dřívku hl. trub na hrdlo Pragmy DN/OD160 obj.č. PRS160	PRAGMA OD přechod OD/KG DN150	KS	<b>110,0</b>
	PRAGMA+ID přechod dřív/dřív KG DN200	KS	<b>290,0</b>
	PRAGMA+ID přechod dřív/dřív KG DN250	KS	<b>400,0</b>
	PRAGMA+ID přechod dřív/dřív KG DN300	KS	<b>1 240,0</b>
	PRAGMA+ID přechod dřív/dřív KG DN400	KS	<b>2 240,0</b>
<b>Přechod do hrdla hladkých kanalizačních trubek</b>  -DN160 odpovídá DN/OD	PRAGMA OD přechod na KG DN150	KS	<b>190,0</b>
	PRAGMA+ID přechod na KG DN200x150	KS	<b>280,0</b>
	PRAGMA+ID přechod na KG DN200	KS	<b>290,0</b>
	PRAGMA+ID přechod na KG DN250	KS	<b>350,0</b>
	PRAGMA+ID přechod na KG DN300	KS	<b>380,0</b>
	PRAGMA+ID přechod na KG DN400	KS	<b>540,0</b>
<b>Excentrická redukce</b>	PRAGMA+ID redukce excentrická DN200x150	KS	<b>1 100,0</b>

## CENÍK VENKOVNÍCH NETLAKOVÝCH SYSTÉMŮ



-DN160 odpovídá DN/OD

PRAGMA+ID redukce excentrická DN250x200	KS	<b>1 220,0</b>
PRAGMA+ID redukce excentrická DN300x250	KS	<b>2 010,0</b>
PRAGMA+ID redukce excentrická DN400x300	KS	<b>5 880,0</b>
PRAGMA+ID redukce excentrická DN500x400	KS	8 080,0
PRAGMA+ID redukce excentrická DN600x500	KS	9 870,0
PRAGMA+ID redukce excentrická DN800x600	KS	10 750,0

### Přesuvná spojka



-DN160 odpovídá DN/OD

PRAGMA OD přesuvka DN150	KS	<b>240,0</b>
PRAGMA+ID přesuvka DN200	KS	<b>380,0</b>
PRAGMA+ID přesuvka DN250	KS	<b>460,0</b>
PRAGMA+ID přesuvka DN300	KS	<b>490,0</b>
PRAGMA+ID přesuvka DN400	KS	<b>790,0</b>
PRAGMA+ID přesuvka DN500	KS	<b>1 050,0</b>
PRAGMA+ID přesuvka DN600	KS	<b>1 370,0</b>
PRAGMA+ID přesuvka DN800	KS	3 950,0
PRAGMA+ID přesuvka DN1000	KS	7 000,0

### Šachtová vložka



-DN160 odpovídá DN/OD

PRAGMA OD šachtová vložka DN150	KS	530,0
PRAGMA+ID šachtová vložka DN200	KS	444,0
PRAGMA+ID šachtová vložka DN250	KS	450,0
PRAGMA+ID šachtová vložka DN300	KS	530,0
PRAGMA+ID šachtová vložka DN400	KS	850,0
PRAGMA+ID šachtová vložka DN500	KS	1 580,0
PRAGMA+ID šachtová vložka DN600	KS	2 810,0
PRAGMA+ID šachtová vložka DN800	KS	4 430,0
PRAGMA+ID šachtová vložka DN1000	KS	6 920,0